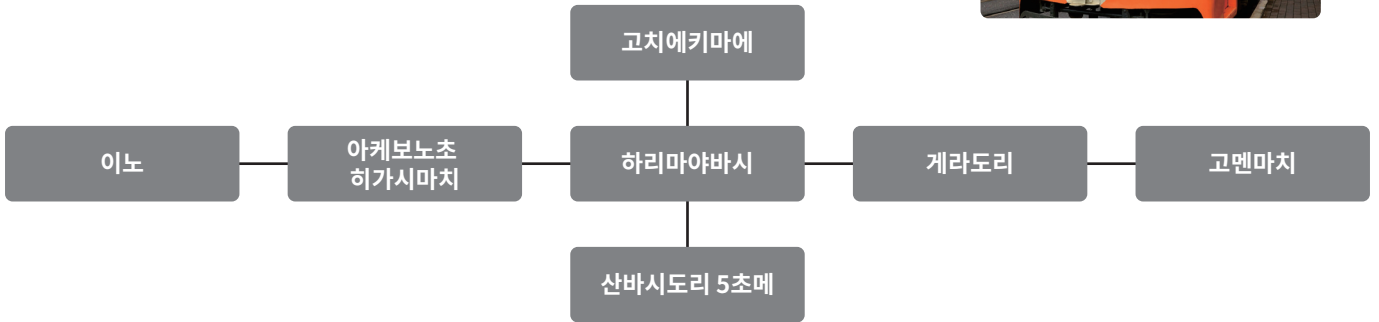


# 고치현내의 공공교통기관

## 전철

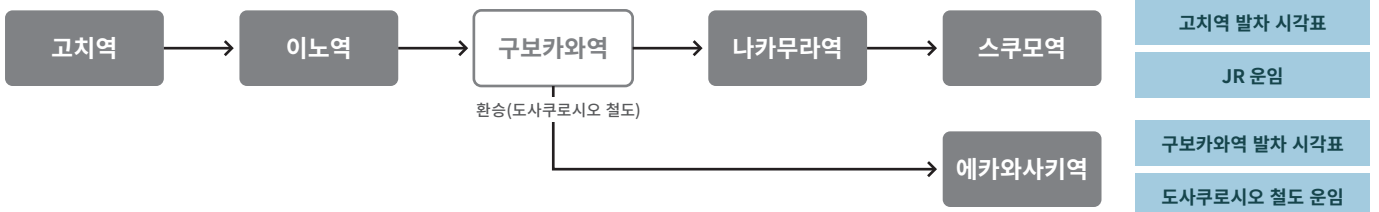
### 고치 시내(노면 전철)

전철 1일 승차권 시내 균일 구간 500엔, 전구간 1,000엔



### 서쪽 방향으로 갈 경우

환승을 하는 구보카와역 주변에서는 침하교 및 "시코쿠 88 영지"인 이와모토지 등을 즐길 수 있습니다. 또한, 나카무라역은 시만토 강과 아시즈리 곳을 관광할 수 있는 거점이기도 합니다. 버스를 이용하면 편리하고 저렴합니다. 자세한 내용은 각종 버스 팸플릿을 참조하세요.



나카무라역 주변을 돌아보실 경우, 사이클링도 추천합니다. ▶

[사이클링 정보](#)

### 동쪽 방향으로 갈 경우

고멘역에서 나하리역까지 일본의 마지막 지방 노선인 '도사쿠로시오 철도 고멘·나하리 선'이 운행됩니다. 연선에는 20개의 역이 있으며 각 역에서 호빵맨의 작가인 야나세 다카시의 캐릭터를 만날 수 있습니다. 한적한 전원 풍경과 태평양의 경치를 즐길 수 있습니다.



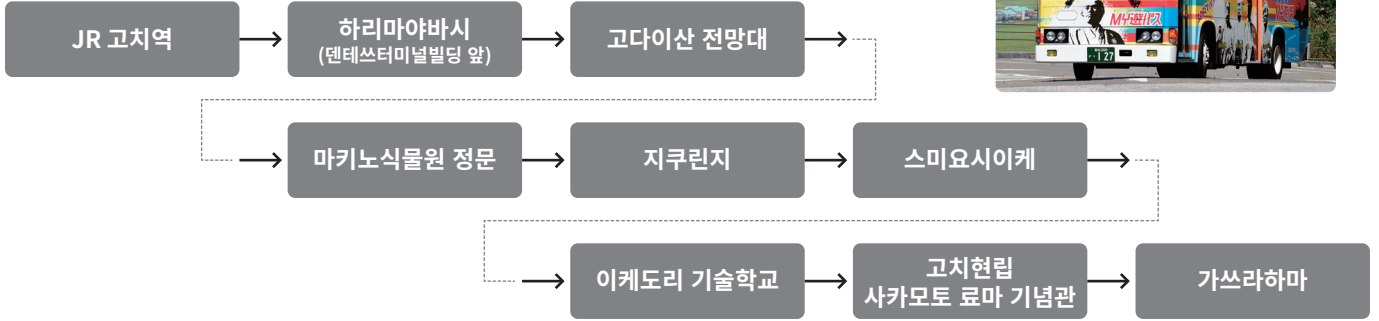
# 고치현내의 공공교통기관

## 버스

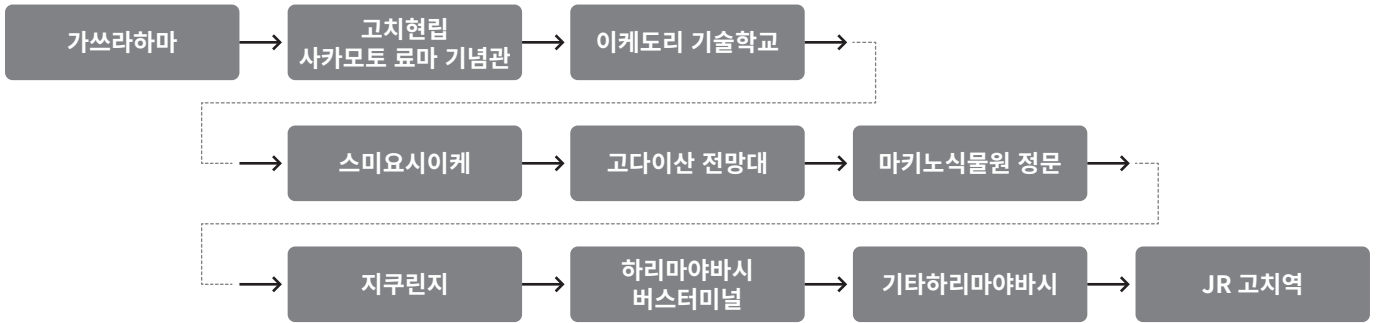
### 고치 시내(MY유버스)



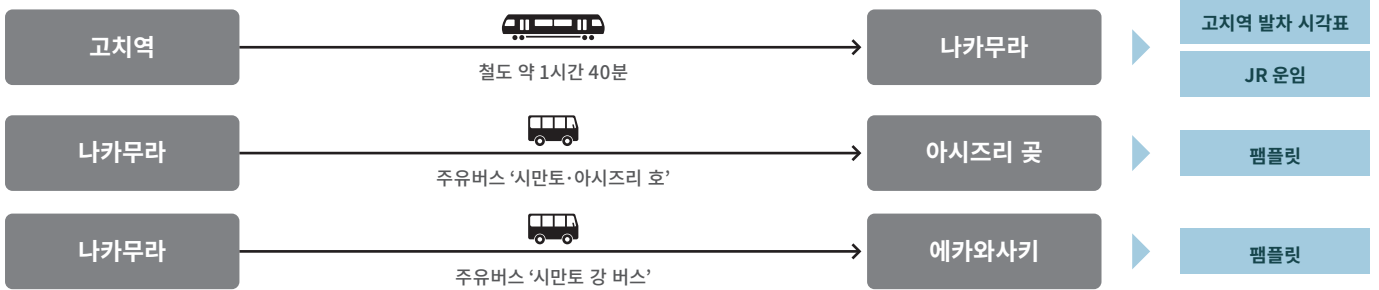
JR 고치역에서 갈 경우




가쓰라하마에서 가는 법



### 서쪽 방향으로 갈 경우



### 동쪽 방향으로 갈 경우



환승역인 아키역에는 지바산 시장도 있어, 지역에서 수확한 채소와 가공품, 어류 등의 특산품과 기타 기념품 등을 판매합니다.  
자전거 무료 대여도 운영하고 있으니 주변을 산책해 보세요!

▶ [사이클링 정보](#)

#### ※사이클링 주의 사항

- 무료 대여 자전거 40대(성인용 자전거 35대, 어린이용 자전거 5대(10세 전후용))가 준비되어 있습니다.
- 자전거 대여 사전 예약은 받지 않습니다. 또한, 우천 시에는 대여하지 않습니다.
- 대여한 자전거를 반환하려면 이용 시간 내에 '아키역 지바산 시장'으로 가져다 주시면 됩니다. 관광 시설이나 아키역 이외의 다른 지역으로 타고가서 그대로 버려두시면 안 됩니다.